

# SENA



## 3OK

BLUETOOTH® КОММУНИКАЦИОННАЯ  
СИСТЕМА С MESH ИНТЕРКОМОМ™

# ВСЕГДА НА СВЯЗИ

Гарнитура 30K с двойным модулем связи и Mesh интеркомом – новое поколение коммуникаций.

Благодаря Mesh интеркому подключение устройств выполняется легче и быстрее, чем когда-либо прежде. Система поддерживает связь с каждым участником интеркома. Даже в случае, если райдер оказывается вне зоны действия сети, система осуществляет активный поиск и автоматически восстанавливает соединение, как только он вернется в пределы радиуса работы интеркома, не нарушая связь между остальными райдерами.



Mesh интерком™



Bluetooth® 4.1



Многозадачность



Голосовые команды



Радиус работы интеркома до 2 км



Многосторонний интерком



Групповой интерком



Продвинутая система шумоподавления



FM Радио



Пульт ДУ

# ВВЕДЕНИЕ

WWW.SENAMOTO.RU

WWW.SENAMOTO.RU

1. Краткое руководство является упрощенной версией полного руководства пользователя. Полную версию руководства вы можете скачать на сайте производителя **Sena.com** или официального дистрибьютора в России **Senamoto.ru**  
WWW.SENAMOTO.RU
2. Вы можете обновлять прошивку вашего устройства Sena, чтобы насладиться новыми функциями и возможностями. Посетите **Sena.com/device-manager-download/**, чтобы посмотреть, как обновлять прошивку.
3. Присоединяйтесь к нам в социальных сетях, чтобы быть в курсе последних новостей и не пропустить акции.  
WWW.SENAMOTO.RU

**SENA**



WWW.SENAMOTO.RU

Официальный дистрибьютор  
Sena в России

**SENAMOTO.RU**

support@senamoto.ru

# ВВЕДЕНИЕ

WWW.SENAMOTO.RU

WWW.SENAMOTO.RU

## Как пользоваться руководством

Ниже даны разъяснения, чтобы помочь вам понять иллюстрации данного руководства. Мы использовали иллюстрации, чтобы как можно проще объяснить, как пользоваться функциями и возможностями устройства.

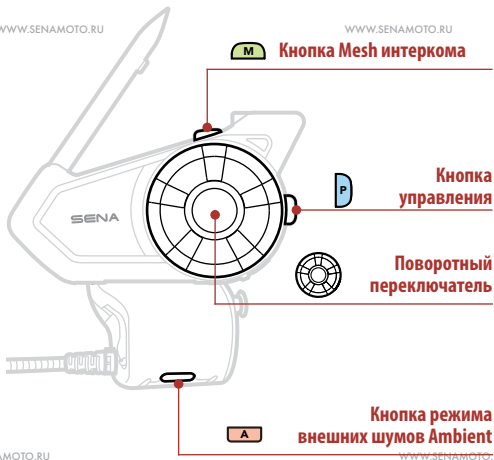


Функция = **Нажать или держать** кнопку (кнопки)

## Кнопки

WWW.SENAMOTO.RU

WWW.SENAMOTO.RU



WWW.SENAMOTO.RU

WWW.SENAMOTO.RU

## Обозначение иконок



**Нажать** кнопку/ поворотный переключатель указанное число раз



**Нажать и держать** кнопку/ поворотный переключатель в течение указанного времени



**Вращать** поворотный переключатель по часовой стрелке (R - вправо) или против часовой стрелки (L - влево).



**Нажать и вращать** поворотный переключатель по часовой стрелке (R - вправо) или против часовой стрелки (L - влево).



"Hello" (Привет)

**Голосовое сообщение**  
Bluetooth модуля

# КРАТКОЕ РУКОВОДСТВО

WWW.SENAMOTO.RU

WWW.SENAMOTO.RU

## Информация о гарнитуре

Антенна Mesh интеркома

Кнопка Mesh интеркома

LED индикатор статуса

Bluetooth Антенна

Кнопка управления

Поворотный переключатель

Кнопка режима Ambient (внешних шумов)

Порт для зарядки и обновления прошивки



WWW.SENAMOTO.RU



WWW.SENAMOTO.RU

WWW.SENAMOTO.RU

**ЗОК**

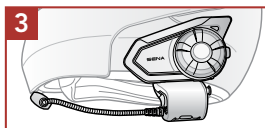
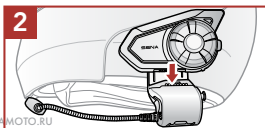
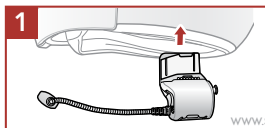
**КРАТКОЕ РУКОВОДСТВО ПОЛЬЗОВАТЕЛЯ**

# КРАТКОЕ РУКОВОДСТВО

WWW.SENAMOTO.RU

WWW.SENAMOTO.RU

## Установка гарнитуры на шлем

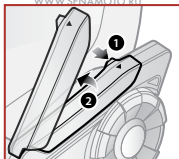


## Антенна Mesh интеркома

WWW.SENAMOTO.RU

Чтобы поднять антенну, аккуратно и несильно нажмите на антенну во внешнюю сторону **от шлема**.

WWW.SENAMOTO.RU

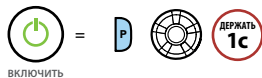


## Базовые функции

### Включить

WWW.SENAMOTO.RU

### Выключить



ВКЛЮЧИТЬ



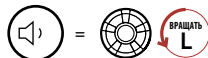
ВЫКЛЮЧИТЬ

### Прибавить громкость



ЗВУК ГРОМЧЕ

### Убавить громкость



ЗВУК ТИШЕ

WWW.SENAMOTO.RU

# КРАТКОЕ РУКОВОДСТВО

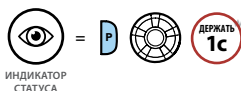
WWW.SENAMOTO.RU

WWW.SENAMOTO.RU

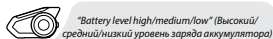
## Проверка уровня заряда батареи

Предусмотрены два способа проверки уровня зарядки батареи гарнитуры: с помощью индикатора статуса и голосового сообщения.

### Индикатор статуса

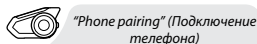


### Голосовое сообщение

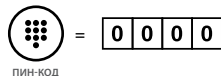


## Сопряжение с устройствами Bluetooth (телефон, MP3-плеер, GPS)

### Сопряжение с телефоном



... продолжение



WWW.SENAMOTO.RU

WWW.SENAMOTO.RU



# КРАТКОЕ РУКОВОДСТВО

WWW.SENAMOTO.RU

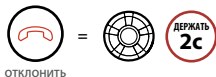
WWW.SENAMOTO.RU

## Мобильный телефон

### Ответить на вызов



### Отклонить вызов

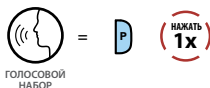


WWW.SENAMOTO.RU

### Завершить разговор



### Сделать звонок с помощью голосового набора

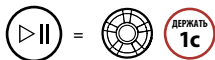


WWW.SENAMOTO.RU

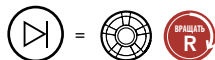
WWW.SENAMOTO.RU

## Управление проигрыванием музыки

### Воспроизведение/пауза



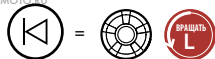
### Следующий трек



"[Веер, Веер]" (Двойной звуковой сигнал)

WWW.SENAMOTO.RU

### Предыдущий трек



WWW.SENAMOTO.RU

WWW.SENAMOTO.RU

# КРАТКОЕ РУКОВОДСТВО

WWW.SENAMOTO.RU

WWW.SENAMOTO.RU

## Mesh интерком™

Sena Mesh интерком - уникальная самоорганизующаяся, самовосстанавливающаяся и самонастраивающаяся система группового интеркома, которая позволяет райдерам осуществить мгновенное подключение без предварительного сопряжения гарнитур друг с другом.

### Включить/выключить Mesh интерком



ВКЛЮЧИТЬ



"Mesh intercom on"  
(Mesh интерком включен)



ВЫКЛЮЧИТЬ



"Mesh intercom off"  
(Mesh интерком выключен)

WWW.SENAMOTO.RU

WWW.SENAMOTO.RU

## Общий режим

Сразу после включения Mesh интеркома гарнитура заработает в общем режиме. Общий режим позволяет подключиться к ближайшим доступным гарнитурам для общения по интеркому в открытой группе.

## Частный режим

Как только пользователь создаст Mesh группу, гарнитура автоматически переключится в частный режим. В частном режиме можно пригласить других доступных пользователей для общения по интеркому в закрытой Mesh группе. После присоединения к закрытой группе, гарнитура запомнит информацию о всех подключившихся к группе гарнитурах, для автоматического восстановления соединения и/или работы закрытой группы при последующих включениях Mesh интеркома.

WWW.SENAMOTO.RU

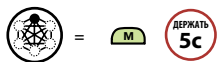
WWW.SENAMOTO.RU

# КРАТКОЕ РУКОВОДСТВО

WWW.SENAMOTO.RU

WWW.SENAMOTO.RU

## Создать Mesh-группу

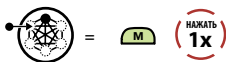


СОЗДАТЬ  
ГРУППУ



"Creating mesh" (Создание  
Mesh-группы)

## Принять приглашение во время создания Mesh-группы



ПРИНЯТЬ  
ПРИГЛАШЕНИЕ



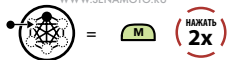
"Joined the mesh" (Вы  
присоединились к Mesh-группе)

**Примечание:** Пользователь может присоединиться к Mesh группе в течение 30 секунд, после того как услышит сообщение о приглашении.

## После создания Mesh группы

### Подключиться к Mesh группе

WWW.SENAMOTO.RU



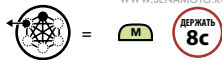
ПОДКЛЮЧИТЬСЯ  
К MESH ГРУППЕ



"Joined the mesh" (Вы  
присоединились к Mesh группе)

### Выйти из Mesh группы

WWW.SENAMOTO.RU



ВЫЙТИ ИЗ  
MESH ГРУППЫ



"Quit the mesh" (Вы покинули  
Mesh группу)

### Примечание:

- Пользователь может присоединиться к закрытой интерком-группе, приняв приглашение во время создания Mesh группы или присоединиться к уже существующей группе, 2 раза нажав кнопку Mesh интеркома.
- Когда пользователь выйдет из закрытой Mesh группы, гарнитура автоматически переподключится к общему режиму работы Mesh интеркома, а ранее сохраненная информация о подключении к закрытой Mesh-группе будет удалена.

WWW.SENAMOTO.RU

WWW.SENAMOTO.RU

# КРАТКОЕ РУКОВОДСТВО

WWW.SENAMOTO.RU

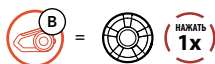
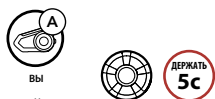
WWW.SENAMOTO.RU

## Bluetooth интерком

Гарнитура 30K может быть сопряжена с тремя другими гарнитурами для общения по внутренней связи (интеркому) через Bluetooth канал.

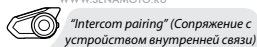
### Сопряжение гарнитуры А с гарнитурой В

### Начать/Завершить интерком с гарнитурой В

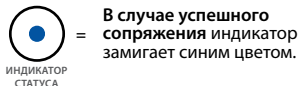


WWW.SENAMOTO.RU

WWW.SENAMOTO.RU



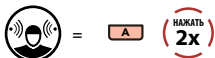
WWW.SENAMOTO.RU



WWW.SENAMOTO.RU

WWW.SENAMOTO.RU

## Режим внешних шумов Ambient



ВКЛЮЧИТЬ  
РЕЖИМ  
AMBIENT

WWW.SENAMOTO.RU

## Голосовые команды



АКТИВИРОВАТЬ ФУНКЦИЮ  
ГОЛОСОВЫХ КОМАНД

или

... продолжение



ГОЛОСОВАЯ  
КОМАНДА

Произнесите голосовую  
команду на английском  
языке из таблицы ниже



WWW.SENAMOTO.RU

"Hello Sena"

Голосовая команда	Действие
"Music"	Воспроизведение/Пауза
"FM radio"	FM Радио
"Intercom [one, two, three]"	Начать/Завершить интерком-разговоры по отдельности
"Speed dial [one, two, three]"	Быстрый набор
"Mesh intercom"	Mesh интерком Вкл/Выкл
"Create mesh"	Создать Mesh группу
"Quit mesh"	Выйти из Mesh группы

Другие голосовые команды доступны в полном руководстве  
WWW.SENAMOTO.RU

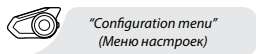
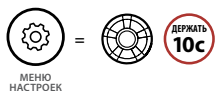
# КРАТКОЕ РУКОВОДСТВО

WWW.SENAMOTO.RU

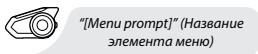
WWW.SENAMOTO.RU

## Меню настроек

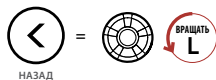
### Доступ к меню настроек



### Навигация между элементами меню



### Включить/выключить или выполнить опции меню



WWW.SENAMOTO.RU

WWW.SENAMOTO.RU

WWW.SENAMOTO.RU

## Программа Sena Device Manager

Программа Sena Device Manager позволяет обновлять прошивку и настраивать параметры устройства прямо с вашего ПК. С помощью данной программы вы можете сохранять номера для быстрого набора, FM-станции и многое другое. Поддерживаемые операционные системы: Windows и Mac. Для более подробной информации и загрузки программы Sena Device Manager посетите веб-сайт [www.sena.com](http://www.sena.com) **Sena.com**.

## Приложение Sena Smartphone App

Приложение для смартфонов Sena Smartphone App позволяет настраивать параметры устройства и просматривать краткое руководство по эксплуатации. Выполните сопряжение вашего смартфона с устройством Sena (см. раздел «Сопряжение с устройствами Bluetooth (телефон, MP3-плеер, GPS)»). Запустите приложение Sena Smartphone App, чтобы осуществить настройку параметров системы устройства Sena прямо со своего смартфона. Вы можете скачать приложение Sena Smartphone App для Android или Apple по ссылке [Sena.com/headset-app](http://Sena.com/headset-app).



Download on the  
**App Store**



GET IT ON  
**Google Play**

## Возможные неисправности и способы их устранения

### Возврат к заводским настройкам



=



"Configuration menu"  
(Меню настроек)

### Перезагрузка системы в случае неполадок



Вставьте скрепку в микроотверстие и несильно надавите ею на кнопку



=

Горит красным цветом

ИНДИКАТОР  
СТАТУСА



=



НАЖАТЬ **1x** в течение 5 секунд

ВЫПОЛНИТЬ




























**Примечание:** Перезагрузка не приводит к возврату к первоначальному заводским настройкам.



# КРАТКИЙ СПРАВОЧНИК

WWW.SENAMOTO.RU

WWW.SENAMOTO.RU

ТИП	ФУНКЦИЯ	УПРАВЛЕНИЕ КНОПКАМИ
 Базовые функции	Включить/ Выключить гарнитуру	     
	Прибавить/Убавить громкость	  or 
	Активировать голосовые команды	 
	Включить режим внешних шумов Ambient	 
 Телефон	Ответить на звонок	 
	Завершить разговор	 
	Отклонить вызов	 
	Переадресация вызова во время разговора по телефону	 
	Голосовой набор	 
	Быстрый набор	 

SENA

**ЭОК**

**КРАТКИЙ СПРАВОЧНИК**

# КРАТКИЙ СПРАВОЧНИК

WWW.SENAMOTO.RU

WWW.SENAMOTO.RU

ТИП	ФУНКЦИЯ	УПРАВЛЕНИЕ КНОПКАМИ
Музыка	Воспроизведение/Пауза	 
	Трек вперёд	 
	Трек назад	 
Mesh Интерком	Включить/Выключить Mesh интерком	 
	Создать Mesh группу	 
	Принять приглашение во время создания Mesh группы	 
	Выйти из Mesh группы	 
	Присоединиться к уже существующей группе	 
Интерком	Сопряжение для интеркома	 
	Начать/Завершить интерком разговоры по отдельности	 
	Завершить все интерком разговоры	 
	Начать/Завершить групповой интерком	 